



Compacte, légère et polyvalente


APPLICATIONS

Ultra-compacte, légère et puissante. Grâce à une gamme d'accessoires compatibles, elle peut être adaptée au pompage ou à la pulvérisation de multiples produits:

- Enduits traditionnels chaux / ciment
- Enduits prémélangés / prémélangés à base de chaux et de ciment
- Plâtres prémélangés / structurels
- Enduits de rénovation
- Liants / mortiers pour injection de consolidation
- Enduits isolants à base de polystyrène ou de liège
- Sous-fondations autonivelantes / enduits à base de ciment

- Mortiers de remplissage
- Peintures sans solvant
- Adhésifs pour revêtements thermo-isolants
- Enduits de lissage ou plâtre
- Couches de finitions décoratives à base de silicates ou de minéraux
- Produits imperméabilisants, également renforcés par des fibres
- Mortiers pour la protection contre l'incendie

MIGHTY SMALL 50 PLUS

Alimentation	-	230 V / 50 Hz
Puissance moteur	kW	2.2
Débit	l/min	de 1.2 à 26
Absorption max	A	9.5
Granulométrie	mm	jusqu'à 5 mm
Distance max de pompage**	m	35
Hauteur max de pompage**	m	± 20
Capacité de la trémie	L	50
Hauteur de chargement	mm	650
Dimensions L x l x H	mm	1 184 x 504 x 682
Dimensions emballée L x l x H	mm	1 250 x 550 x 1 100
Poids mighty seule (emballée*)	kg	85 (105*)
Poids du compresseur seul	kg	28
Niveau de pression sonore	dB(A)	<76 
Référence		8506345IM

*avec tuyaux, boîte d'accessoires (vide) ; emballage et palette

**La distance de pompage peut varier selon le type de matériaux utilisés, leur consistance, la hauteur d'utilisation et le type de pompe installée.

ÉQUIPEMENTS DE SÉRIE

- ✓ Moteur électrique monophasé 230V/50Hz - 2.2 kW
- ✓ Trémie en acier inoxydable
- ✓ Tableau de commande avec onduleur A1
- ✓ Télécommande à distance 16 m
- ✓ 20 m de câble électrique d'alimentation
- ✓ Roues diamètre 250 mm
- ✓ Assemblage du manomètre
- ✓ Bride de sortie du matériau avec raccord kamlock DN35 F
- ✓ Stator et rotor DB 1,5 ECD
- ✓ Grille de prémélange en standard
- ✓ Capteur de sécurité entre la grille et la trémie
- ✓ Boîte à accessoires
- ✓ Lance diamètre 35 mm
- ✓ Compresseur à piston électrique monophasé C400 230V / 50 Hz
- ✓ Buses caoutchouc diam 8 - 12 - 14
- ✓ Buse conique
- ✓ 3 Tuyaux à matériaux L 10 m / DN 35 RM / raccords Kamlock
- ✓ Tuyau air L 10 m / diamètre 13 / raccord Geka
- ✓ Tuyau air L 20 m / diamètre 13 / raccord Geka




Polyvalente et adaptable à toutes les exigences de pompage de mortiers, de produits d'écrémage / finition, d'injections ou de remplissage de ciment.



Débit de 1.2 à 26 l/min grâce à une vitesse variable en continu

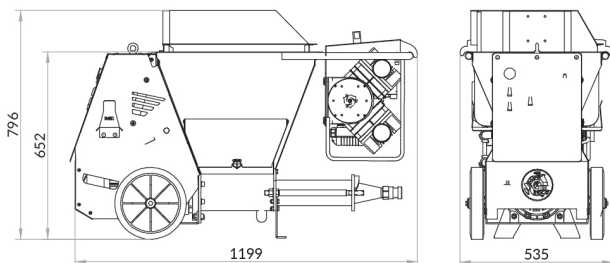


Roues de 250 mm et poignées de levage pour une manipulation aisée.



Collecteur de refoulement et manomètre DN35. Sortie kamlock DN35 F et réduction kamlock DN25 M. Possibilité d'utiliser des tuyaux DN35 ou DN25 (en option) en fonction de l'application

MIGHTY SMALL 50 PLUS équipée



La polyvalence est une prérogative de la Mighty Small 50 Plus. C'est pourquoi elle est équipée d'un double logiciel qui peut être sélectionné en fonction du mode d'utilisation :

- Mode 'N' Pompe à vis excentrique polyvalente
- Mode 'A' Pompe Airless

En mode 'A', elle acquiert la fonctionnalité de la Small 50 Airless avec les mêmes performances. Pour faciliter la conversion, il est possible d'installer le kit de conversion Airless.

Elle peut être utilisée en combinaison avec n'importe quel type de mélangeur externe :

- Malaxeur planétaire série "MIX"
- Bétonnières série "SYNTESI", "MINIBETA" ou "RIOBETA"

Options



Lance à rejoiner



Tamis vibrant



Tuyaux



Vis et jaquettes



Balles de nettoyage



Kit AIRLESS