



NOUVELLE GENERATION

access

GROUPES ÉLECTROGÈNES
INVERTER





PERFORMANT
SILENCIEUX
COMPACT
SÉCURITÉ
FIABLE

WORMS ENTREPRISES est le fabricant français de groupes électrogènes depuis 1980. Avec une des gammes de groupes électrogènes inverter la plus complète du marché, les particuliers comme les professionnels auront toujours la solution pour alimenter leurs équipements les plus sensibles.



ACCESS 2000i
2000 WATTS



ACCESS 3000i
3000 WATTS



ACCESS 4000i
4000 WATTS



ACCESS 7000i
7000 WATTS




COURANT PARFAIT

Parce que vos équipements tels que les ordinateurs exigent une alimentation stable et continue, nos générateurs nouvelle génération sont conçus avec la dernière TECHNOLOGIE INVERTER.



DOUBLEZ LA PUISSANCE

Connectez deux générateurs inverter grâce au kit de mise en parallèle pour plus de puissance, jusqu'à 7200W. Disponible pour ACCESS 2000i et 4000i.



MISE AU RALENTI AUTOMATIQUE / CONSOMMATION OPTIMISEE

Les générateurs inverter Worms peuvent instantanément ajuster le régime moteur à la puissance requise pour assurer une consommation de carburant réduite.



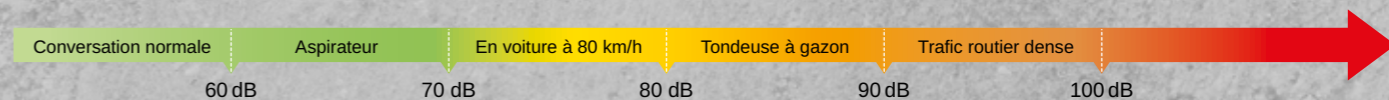
AVEC VOUS PARTOUT

Nos nouveaux générateurs inverter sont parmi les plus légers du marché. Leur indice de protection IP23 leur permet un usage sous la pluie. De plus ils sont conçus pour un usage entre -10°C et +40°C.



PUISSANCE SILENCIEUSE

La nouvelle génération de générateurs inverter Worms a été conçue pour réduire le niveau sonore pour un meilleur confort d'utilisation (67 dB).



ENTRETIEN FACILE

Pour garantir la longévité et les performances optimales de votre générateur Worms, nous recommandons un remplacement de l'huile moteur toutes les 50 heures. Retrouvez votre kit entretien original incluant huile moteur, bougie d'allumage et filtre à air chez votre distributeur Worms.

GROUPES ÉLECTROGÈNES INVERTER SILENCIEUX

**GARANTIE
3 ANS**

BÉNÉFICIEZ DE LA GARANTIE
3 ANS SUR TOUS LES GROUPES
ÉLECTROGÈNES WORMS.

ACCESS 2000 i
2000 WATTS



ACCESS 3000 i
3000 WATTS



ACCESS 4000 i
4000 WATTS



ACCESS 7000 i
7000 WATTS



POIDS
21.5 kg

AUTONOMIE
5 h

POIDS
37 kg

AUTONOMIE
6 h

POIDS
42 kg

AUTONOMIE
5 h

POIDS
105 kg

AUTONOMIE
5 h



DÉMARRAGE
LANCEUR



DÉMARRAGE
ÉLECTRIQUE



CAPOTAGE
INSONORISÉ



PRISE
CHARGEUR
USB



PRISE
MONOPHASÉE
10/16 A
SCHUKO



PRISE CE
MONOPHASÉE
230 V / 32 A



SORTIE 12 V
COURANT
CONTINU

ACCESS 2000 i	•	–	•	•	2	–	–
ACCESS 3000 i	•	–	•	•	2	–	–
ACCESS 4000 i	•	–	•	•	2	–	–
ACCESS 7000 i	•	•	•	•	2	1	1



MISE AU RALENTI
AUTOMATIQUE



SÉCURITÉ
MANQUE D'HUILE
AVEC TÉMOIN
LUMINEUX



FONCTION DE
COUPLAGE



PROTECTION
SURCHARGE
AVEC TÉMOIN
LUMINEUX



PROTECTION
CONTRE LES
SURINTENSITÉS



ROUES ET
POIGNÉE
ERGONOMIQUES
INTÉGRÉES



KIT BROUETTE
ET BRAS
RABATTABLES

	•	•	•	•	•	–	–
	•	•	–	•	•	•	–
	•	•	•	•	•	•	–
	•	•	–	•	•	–	•

GROUPES ÉLECTROGÈNES INVERTER SILENCIEUX



ACCESS 2000i



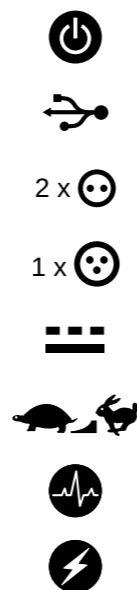
ACCESS 3000i



ACCESS 4000i



ACCESS 7000i



**GARANTIE
3 ANS**



**ACCESS
2000i**



**ACCESS
3000i**



**ACCESS
4000i**



**ACCESS
7000i**

Informations générales

Type	Monophasé	Monophasé	Monophasé	Monophasé
Régulation de tension	INVERTER	INVERTER	INVERTER	INVERTER
Puissance maximum	2 kW	3 kW	4 kW	7.1 kW
Puissance continue (COP)	1.8 kW (3.6 kW couplé)	2.8 kW	3.6 kW (7.2 kW couplé)	6.8 kW
Intensité maximum	8.7 A	13 A	17.3 A	30.8 A
Tension nominale	230 V	230 V	230 V	230 V
Fréquence	50 Hz	50 Hz	50 Hz	50 Hz

Niveau sonore (± 3 dB(A))

Puissance sonore CEE (LwA)	92 dB(A)	96 dB(A)	92 dB(A)	95 dB(A)
Puissance sonore à 7 m	67 dB(A)	71 dB(A)	67 dB(A)	70 dB(A)

Consommation de carburant

Carburant	Essence sans plomb 95			
Capacité du réservoir	5 L	8.5 L	10 L	20 L
Autonomie (¾ de la puissance continue)	5 h	6 h	5 h	5 h

Dimensions & Poids

Dimensions L x l x H	498 x 298 x 459 mm	605 x 432 x 493 mm	610 x 460 x 530 mm	870 x 724 x 685 mm
Dimensions emballage L x l x H	565 x 345 x 525 mm	630 x 470 x 525 mm	625 x 490 x 565 mm	980 x 690 x 560 mm
Poids net à sec	21.5 kg	37 kg	42 kg	105 kg
Poids brut emballé	23.5 kg	41.5 kg	44.5 kg	107.5 kg

Moteur

Modèle de moteur	 WORMS G80-i	WORMS R210-i	WORMS G225-i	WORMS R420D-Vi
Puissance maxi	3.5 ch	5.4 ch	5 ch	11.9 ch

Équipements optionnels

Kit mise en parallèle	●	—	●	—
Coffret disjoncteur différentiel	—	option usine	option usine	option usine



IMER FRANCE

ZI Les Speyres
CS 70500
38450 VIF

TEL : 04 76 72 52 69
equipement@imer.fr

www.imer.fr

